
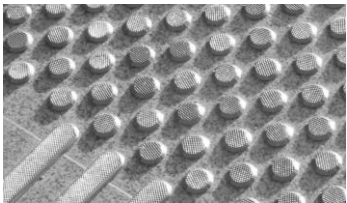





5015_EA_MINIMALNE WYMAGANIA WYPOSAŻENIA IDENTYFIKACJI WIZUALNEJ

MINIMALNE WYMAGANIA WYPOSAŻENIA RECEPCJI I BAMEK KONTROLI DOSTĘPU

PRZYKŁADOWA WIZUALIZACJA	NAZWA	PARAMETRY MINIMALNE
	PLAN TYFLOGRAFICZNY OBIEKTU	<p>Dotykowy, wypukły plan sytuacyjny obiektu wykonany w technologii hybrydowej tj. Z wypukłym alfabetem Braille'a, wypukłym tekstem tradycyjnym oraz wypukłymi elementami graficznymi.</p> <p>Tyflomapa w ramie aluminiowej Wymiar: minimum 600x400 mm Materiał: płyta kompozytowa, profile aluminiowe, anodowane, bezpieczne narożniki , Druk tyflograficzny: alfabet Braille'a, Tyflomapa w kolorze białoczarnym, Treść planu: plan budynku wraz z opisem pomieszczeń w Braille'u i w języku Polskim dla parteru. Sposób montażu na stojaku</p> <p>Stojak Materiał: stal malowana proszkowo, bezpieczne narożniki, Sposób montażu: do podłoża, w wersji wolnostojącej, przyklejanej lub przykręcanej Wysokość : min. 90cm Nachylenie planu 20-30 stopni,</p>
	TABLICZKI Z NAZWAMI POMIESZCZEŃ NA DRZWIACH/ SZAFKACH W BRAILLE-U	<p>Naklejka na drzwi z alfabetem Braille'a na podłożu transparentnym z cienkiego, elastycznego materiału na bazie laminatu i akrylu. Alfabet na nanoszony metodą druku uv3d w kolorze białym lub bezbawnym. Maksymalny wymiar tabliczki 15x5cm.</p>

	<p>TABLICZKA Z NUMERACJĄ KONDYGNACJI W BRAILLE-U MONTOWANA NA PORĘCZY SCHODÓW</p>	<p>Tabliczka płaska .</p> <p>Wykonane ze stali nierdzewnej. Wszystkie elementy są tłoczone tj. Alfabet Braille'a</p> <p>Opis kondygnacji w Brailu i języku polskim pod spodem.</p>
	<p>GUZ DOTYKOWY OSTRZEGAWCZY</p>	<p>Guz dotykowy ostrzegawczy stal nierdzewna. Szczotkowana powierzchnia w kształcie ściętego stożka Rozmiar, średnica fi 35 mm (+/- 10%) Wysokość 3,5 mm (+/- 10%) Odległość osiowa między kołkami ostrzegawczymi 70mm Montowany za pomocą kleju/taśmy samoprzylepnej lub trzpienia</p>
	<p>LISTWA PROWADZĄCA DLA NIEWIDOMYCH</p>	<p>Listwa prowadząca stal nierdzewna. Rozmiar: min. 35x280mm Wysokość: min.3,5 mm</p> <p>Odległość osiowa między listwami prowadzącymi 70mm Montowany za pomocą kleju/taśmy samoprzylepnej, trzpieniem</p>

	NAKLEJKI NA SZYBY	Materiał: folia matująca maskująca z efektem szronionej szyby, przezierna, do naklejania na zewnątrz i wewnątrz, w tym w pom. o podwyższonej wilgotności – basen. Wymiar: szerokość min. 7,5cm
	TABLICA Z NUMEREM POSESJI	Tablica z numerem posesji : numer oraz nazwa ulic, Wielkość tablicy: min. 300x240mm Materiał : płyta kompozytowa o grubości ok. 3mm Płyta wycinana na maszynie CNC, napisy zadrukowane w technologii UV bezpośrednio na materiale Wysokość cyfr numeru: min. 12cm Numer czytelny z odległości: ok. 50m Czcionka – Roboto Condensed Tabliczka odporna na warunki atmosferyczne oraz korozję, Montaż niewidoczny na dystansie

Każda przywołana w opisie/ na rysunkach norma może być zastąpiona normą równoważną.